

股票代碼：6263

普萊德科技股份有限公司及子公司
合併財務報告暨會計師核閱報告
民國 113 年及民國 112 年第一季

地址：新北市新店區民權路 96 號 8 樓

電話：(02)2219-9518

普萊德科技股份有限公司及子公司

目 錄

項 目	頁 次
一、封面	1
二、目錄	2~3
三、會計師核閱報告書	4
四、合併資產負債表	5~6
五、合併綜合損益表	7
六、合併權益變動表	8
七、合併現金流量表	9
八、合併財務報告附註	10~40
(一)公司沿革	10
(二)通過財務報告之日期及程序	10
(三)新發布及修訂準則及解釋之適用	10~11
(四)重大會計政策之彙總說明	11~13
(五)重大會計判斷、估計及假設不確定性之主要來源	13
(六)重要會計項目之說明	13~34
(七)關係人交易	35
(八)質押之資產	35

項 目	頁 次
(九)重大或有負債及未認列之合約承諾	35
(十)重大之災害損失	35
(十一)重大之期後事項	35
(十二)其 他	35
(十三)附註揭露事項	36~39
1.重大交易事項相關資訊	36
2.轉投資事業相關資訊	36
3.大陸投資資訊	36
4.主要股東資訊	36
(十四)部門資訊	40

會計師核閱報告書

NO.10711131CA

普萊德科技股份有限公司 公鑒：

前言

普萊德科技股份有限公司及子公司(以下簡稱普萊德公司及其子公司)民國 113 年及 112 年 3 月 31 日之合併資產負債表，暨民國 113 年及 112 年 1 月 1 日至 3 月 31 日之合併綜合損益表、合併權益變動表、合併現金流量表，以及合併財務報表附註(包括重大會計政策彙總)，業經本會計師核閱竣事。依證券發行人財務報告編製準則及金融監督管理委員會認可並發布生效之國際會計準則第 34 號「期中財務報導」編製允當表達之合併財務報表係管理階層之責任，本會計師之責任係依據核閱結果對合併財務報表作成結論。

範圍

本會計師係依照核閱準則 2410 號「財務報表之核閱」執行核閱工作。核閱合併財務報表時所執行之程序包括查詢(主要向負責財務與會計事務之人員查詢)、分析性程序及其他核閱程序。核閱工作之範圍明顯小於查核工作之範圍，因此本會計師可能無法察覺所有可藉由查核工作辨認之重大事項，故無法表示查核意見。

結論

依本會計師核閱結果，並未發現上開合併財務報表在所有重大方面有未依照證券發行人財務報告編製準則及經金融監督管理委員會認可並發布生效之國際會計準則第 34 號「期中財務報導」編製，致無法允當表達普萊德公司及其子公司民國 113 年及 112 年 3 月 31 日之合併財務狀況，暨民國 113 年及 112 年 1 月 1 日至 3 月 31 日之合併財務績效及合併現金流量之情事。

正風聯合會計師事務所

會計師：

賴永

賴永



會計師：

吳欣亮

吳欣亮



核准文號：(81)台財證(六)第 80679 號

金管證六字第 09600000880 號

民國 113 年 5 月 8 日

普萊德科技股份有限公司及子公司

合併資產負債表

民國 113 年 3 月 31 日、112 年 12 月 31 日及 112 年 3 月 31 日

單位：新臺幣仟元

資 產		附 註	113 年 3 月 31 日		112 年 12 月 31 日		112 年 3 月 31 日	
代碼	會 計 項 目		金 額	%	金 額	%	金 額	%
11xx	流動資產							
1100	現金及約當現金	六	\$1,714,153	74	\$1,625,945	74	\$1,673,905	79
1110	透過損益按公允價值衡量之金融資產—流動	七	10,968	—	10,935	1	10,840	1
1150	應收票據淨額	八	—	—	10	—	—	—
1170	應收帳款淨額	八	109,263	5	113,235	5	108,436	5
1200	其他應收款		7,771	—	8,348	—	9,356	—
1310	存 貨	九	273,942	12	278,166	13	260,907	12
1410	預付款項		9,431	—	7,248	—	12,062	1
1470	其他流動資產		51	—	73	—	35	—
11xx	流動資產合計		2,125,579	91	2,043,960	93	2,075,541	98
15xx	非流動資產							
1517	透過其他綜合損益按公允價值衡量之金融資產—非流動	十	50,000	2	—	—	—	—
1600	不動產、廠房及設備	十一	16,164	1	16,294	1	13,675	1
1755	使用權資產	十二	127,277	6	133,373	6	12,430	1
1780	無形資產	十三	2,141	—	2,308	—	2,066	—
1840	遞延所得稅資產	四	2,432	—	3,579	—	2,238	—
1915	預付設備款		377	—	377	—	365	—
1920	存出保證金		7,197	—	7,187	—	6,308	—
15xx	非流動資產合計		205,588	9	163,118	7	37,082	2
1xxx	資 產 總 計		\$2,331,167	100	\$2,207,078	100	\$2,112,623	100

(後附之附註係本合併財務報告之一部分)

普萊德科技股份有限公司及子公司


合併財務報表(續)


民國 113 年 3 月 31 日、112 年 12 月 31 日及 112 年 3 月 31 日


單位：新臺幣仟元

代碼	負債及權益 會計項目	附註	113年3月31日		112年12月31日		112年3月31日	
			金額	%	金額	%	金額	%
21xx	流動負債							
2130	合約負債—流動	十八	\$ 41,558	2	\$ 37,196	2	\$ 47,008	2
2150	應付票據	十四	50,554	2	60,306	3	57,228	3
2170	應付帳款	十四	94,811	4	93,506	4	120,786	6
2200	其他應付款	十五	91,883	4	98,995	5	76,869	4
2230	本期所得稅負債	四	143,832	6	118,379	5	129,458	6
2280	租賃負債—流動	十二	23,059	1	22,769	1	9,978	—
2310	預收款項		50	—	—	—	38	—
2399	其他流動負債		1,466	—	2,246	—	1,209	—
21xx	流動負債合計		447,213	19	433,397	20	442,574	21
25xx	非流動負債							
2570	遞延所得稅負債	四	—	—	—	—	82	—
2580	租賃負債—非流動	十二	105,722	5	111,616	5	2,229	—
2640	淨確定福利負債—非流動	四	4,414	—	4,414	—	3,729	—
25xx	非流動負債合計		110,136	5	116,030	5	6,040	—
2xxx	負債總計		557,349	24	549,427	25	448,614	21
31xx	歸屬於母公司業主之權益							
3100	股本	十七	625,010	27	625,010	28	625,010	29
3110	普通股股本		625,010	27	625,010	28	625,010	29
3200	資本公積	十七	11,202	—	11,202	1	11,202	1
3300	保留盈餘	十七	1,137,606	49	1,021,439	46	1,027,797	49
3310	法定盈餘公積		478,424	21	478,424	22	434,450	21
3350	未分配盈餘	廿二	659,182	28	543,015	24	593,347	28
31xx	歸屬於母公司業主之權益 合計		1,773,818	76	1,657,651	75	1,664,009	79
3xxx	權益總計		1,773,818	76	1,657,651	75	1,664,009	79
	負債及權益總計		\$2,331,167	100	\$2,207,078	100	\$2,112,623	100

(後附之附註係本合併財務報告之一部分)

董事長：陳清濤 

經理人：陳清濤 

會計主管：林滿足 

普萊德科技股份有限公司及子公司

合併損益表

民國 113 年及 112 年 1 月 1 日至 3 月 31 日

單位：新臺幣仟元

代碼	項 目	附 註	113 年 1 月 1 日 至 3 月 31 日		112 年 1 月 1 日 至 3 月 31 日	
			金 額	%	金 額	%
4000	營業收入	十八 九	\$ 425,862	100	\$ 435,767	100
5000	營業成本		(231,536)	(54)	(248,727)	(57)
5900	營業毛利		194,326	46	187,040	43
6000	營業費用					
6100	推銷費用		(19,982)	(5)	(19,772)	(5)
6200	管理費用		(15,329)	(4)	(14,162)	(3)
6300	研究發展費用		(26,239)	(6)	(23,885)	(5)
6000	營業費用合計		(61,550)	(15)	(57,819)	(13)
6900	營業利益		132,776	31	129,221	30
7000	營業外收入及支出	十九 二十 廿一				
7100	利息收入		4,800	1	4,257	1
7010	其他收入		2,508	—	3,149	1
7020	其他利益及損失		3,416	1	1,674	—
7050	財務成本		(733)	—	(61)	—
7000	營業外收入及支出合計		9,991	2	9,019	2
7900	稅前淨利	四、廿二	142,767	33	138,240	32
7950	所得稅費用		(26,600)	(6)	(25,277)	(6)
8000	本期淨利		116,167	27	112,963	26
8500	本期綜合損益總額		\$ 116,167	27	\$ 112,963	26
8600	淨利歸屬於：					
8610	母公司業主		\$ 116,167	27	\$ 112,963	26
8620	非控制權益		—	—	—	—
8700	綜合損益總額歸屬於：					
8710	母公司業主		\$ 116,167	27	\$ 112,963	26
8720	非控制權益		—	—	—	—
	每股盈餘(元)					
9750	基本每股盈餘	廿三	1.86 元	1.81 元		
9850	稀釋每股盈餘	廿三	1.85 元	1.80 元		

(後附之附註係本合併財務報告之一部分)

董事長：陳清



經理人：陳清



會計主管：林滿



普萊德科技股份有限公司及子公司

合併損益表

民國 113 年及 112 年 1 月 1 日至 3 月 31 日

單位：新臺幣仟元

項 目	歸 屬 於 母 公 司 業 主 之 權 益					非控制權益	權益總額
	股 本	資 本 公 積	保 留 盈 餘		總 計		
			法 定 盈 餘 公 積	未 分 配 盈 餘			
民國 112 年 1 月 1 日餘額	\$ 625,010	\$ 11,202	\$ 434,450	\$ 480,384	\$ 1,551,046	\$ —	\$ 1,551,046
本期淨利	—	—	—	112,963	112,963	—	112,963
民國 112 年 3 月 31 日餘額	\$ 625,010	\$ 11,202	\$ 434,450	\$ 593,347	\$ 1,664,009	\$ —	\$ 1,664,009
民國 113 年 1 月 1 日餘額	\$ 625,010	\$ 11,202	\$ 478,424	\$ 543,015	\$ 1,657,651	\$ —	\$ 1,657,651
本期淨利	—	—	—	116,167	116,167	—	116,167
民國 113 年 3 月 31 日餘額	\$ 625,010	\$ 11,202	\$ 478,424	\$ 659,182	\$ 1,773,818	\$ —	\$ 1,773,818

(後附之附註係本合併財務報告之一部分)

董事長：陳清



經理人：陳清



會計主管：林滿



普萊德科技股份有限公司及子公司
合併財務報表

民國 113 年及 112 年 1 月 1 日至 3 月 31 日

單位：新臺幣仟元

項 目	113 年 1 月 1 日	112 年 1 月 1 日
	至 3 月 31 日	至 3 月 31 日
	金 額	金 額
營業活動之現金流量：		
本期稅前淨利	\$ 142,767	\$ 138,240
調整項目：		
收益費損項目		
折舊費用	7,732	6,111
各項攤銷	258	319
透過損益按公允價值衡量金融資產利益	(33)	(29)
利息收入	(4,800)	(4,257)
財務成本	733	61
處分不動產、廠房及設備利益	(34)	(119)
與營業活動相關之流動資產/負債變動數		
應收票據	10	—
應收帳款	3,972	954
其他應收款	696	235
存 貨	4,224	(10,650)
預付款項	(2,183)	(3,650)
其他流動資產	22	12
合約負債	4,362	(6,640)
應付票據	(9,752)	(14,139)
應付帳款	1,305	13,945
其他應付款	(4,961)	(9,611)
預收款項	50	38
其他流動負債	(780)	(882)
淨確定福利負債—非流動	—	(46)
營運產生之現金	143,588	109,892
支付之利息	(733)	(61)
支付之所得稅	—	(3)
營業活動之淨現金流入	142,855	109,828
投資活動之現金流量：		
取得透過其他綜合損益按公允價值衡量之金融資產	(50,000)	—
購置不動產、廠房及設備	(3,657)	(2,850)
購置無形資產	(91)	(58)
處分不動產、廠房及設備	34	120
存出保證金增加	(10)	—
預付設備款增加	—	(301)
收取之利息	4,681	4,156
投資活動之淨現金流(出)入	(49,043)	1,067
籌資活動之現金流量：		
租賃本金償還	(5,604)	(4,799)
籌資活動之淨現金流出	(5,604)	(4,799)
本期現金及約當現金增加數	88,208	106,096
期初現金及約當現金餘額	1,625,945	1,567,809
期末現金及約當現金餘額	\$ 1,714,153	\$ 1,673,905

(後附之附註係本合併財務報告之一部分)

董事長：陳清



經理人：陳清



會計主管：林滿



普萊德科技股份有限公司及子公司

合併財務報告

民國 113 年及 112 年 1 月 1 日至 3 月 31 日

(金額除另予註明者外，均以新台幣仟元為單位)

一、公司沿革

普萊德科技股份有限公司(以下簡稱本公司)成立於民國 82 年 1 月，依公司法及其他有關法令之規定設立，主要經營電腦及週邊設備、網路、軟體之進出口貿易及研究開發製造買賣等業務。本公司股票於民國 90 年 7 月經金融監督管理委員會證券期貨局核准公開發行。另公司股票已於民國 92 年 6 月 13 日經金融監督管理委員會證券期貨局核准上櫃，並於民國 92 年 9 月 17 日正式掛牌交易。

本合併財務報告之組成包括本公司及子公司(以下簡稱合併公司)。

本合併財務報告係以本公司之功能性貨幣新台幣表達。

二、通過財務報告之日期及程序

本合併財務報告已於民國 113 年 5 月 8 日經董事會通過發布。

三、新發布及修訂準則及解釋之適用

(一)已採用金融監督管理委員會(以下簡稱「金管會」)認可之新發布、修正後國際財務報導準則之影響

下表彙列金管會認可之民國 113 年適用之國際財務報導準則之新發布、修正及修訂準則及解釋：

新發布/修正/修訂準則及解釋	國際會計準則理事會 發布之生效日
國際財務報導準則第 16 號之修正「售後租回中之租賃負債」	民國 113 年 1 月 1 日
國際會計準則第 1 號之修正「具合約條款之非流動負債」	民國 113 年 1 月 1 日
國際會計準則第 1 號之修正「負債分類為流動或非流動」	民國 113 年 1 月 1 日
國際會計準則第 7 號及國際財務報導準則第 7 號之修正「供應商融資安排」	民國 113 年 1 月 1 日

合併公司評估上述新認列之準則，將不致對財務報告造成重大變動。

(二) 尚未採用金管會認可之新發布、修訂後國際財務報導準則之影響

金管會認可於民國 114 年適用之國際財務報導準則之新發布、修正及修訂之準則及解釋：無。

(三) 國際會計準則理事會已發布但尚未經金管會認可生效之國際財務報導準則之影響情形

下表彙列國際會計準則理事會發布但尚未納入金管會認可之國際財務報導準則之新發布、修正及修訂之準則及解釋：

新發布/修正/修訂準則及解釋	國際會計準則理事會 發布之生效日
國際財務報導準則第 10 號及國際會計準則第 28 號之修正「投資者與其關聯企業或合資間之資產出售或投入」	未定
國際財務報導準則第 17 號「保險合約」	民國 112 年 1 月 1 日
國際財務報導準則第 17 號之修正	民國 112 年 1 月 1 日
國際財務報導準則第 17 號之修正「初次適用國際財務報導準則第 17 號及國際財務報導準則第 9 號－比較資訊」	民國 112 年 1 月 1 日
國際會計準則第 21 號之修正「缺乏可兌換性」	民國 114 年 1 月 1 日
國際財務報導準則第 18 號「財務報表之表達與揭露」	民國 116 年 1 月 1 日

合併公司持續評估上述準則及解釋對合併公司財務狀況與經營結果之影響，相關影響待評估完成時予以揭露。

四、重大會計政策之彙總說明

編製本合併財務報告所採用之主要會計政策說明如下。除另有說明外，此等政策在所有報導期間一致地適用。

(一) 遵循聲明

本合併財務報告係依照證券發行人財務報告編製準則及經金管會認可並發布生效之國際會計準則第 34 號「期中財務報導」編製。本合併財務報告並未包含整份年度財務報告所規定之所有 IFRSs 揭露資訊。

(二) 編製基礎

除按公允價值衡量之金融工具及按確定福利義務現值減除計劃資產公允價值之淨額認列之確定福利負債外，本合併財務報告係依歷史成本基礎編製，歷史成本通常係依取得資產所支付對價之公允價值決定。

(三)合併基礎

1.合併報告編製原則

本合併財務報告所採用之合併報告編製原則與 112 年度合併財務報告相同。

本公司合併個體間之重大交易、餘額、收益及費損業已於合併時全數消除。

2.列入合併財務報告之子公司

投資公司名稱	子公司名稱	業務性質	設立及營運地點
普萊德科技股份有限公司	PLANET INTERNATIONAL INC.	國際貿易	薩摩亞

子 公 司 名 稱	本公司持有之所有權權益百分比		
	113 年 3 月 31 日	112 年 12 月 31 日	112 年 3 月 31 日
PLANET INTERNATIONAL INC.	100%	100%	100%

上表列入合併財務報告之子公司係依據同期間經會計師核閱之財務報告編製。

3.未列入合併財務報告之子公司：無。

(四)其他重大會計政策

除下列說明外，請參閱民國 112 年度合併財務報告之重大會計政策彙總說明。

1.確定福利退職後福利

期中期間之退休金成本係採用前一年度結束日依精算決定之退休金成本率，以年初至當期末為基礎計算，並針對本期之重大市場波動，及重大計畫修正、清償或其他重大一次性事項加以調整。

2.所得稅

所得稅費用係當期所得稅及遞延所得稅之總和。期中所得稅係以年度為基礎進行評估，以預期年度總盈餘所適用之稅率，就期中稅前利益予以計算。

3. 透過其他綜合損益按公允價值衡量之權益工具投資

本公司於原始認列時，可作一不可撤銷之選擇，將非持有供交易且非企業合併收購者所認列或有對價之權益工具投資，指定透過其他綜合損益按公允價值衡量。

透過其他綜合損益按公允價值衡量之權益工具投資係按公允價值衡量，後續公允價值變動列報於其他綜合損益，並累計於其他權益中。於投資處分時，累積損益直接移轉至保留盈餘，並不重分類為損益。

透過其他綜合損益按公允價值衡量之權益工具投資之股利於本公司收款之權利確立時認列於損益中，除非該股利明顯代表部分投資成本之回收。

五、重大會計判斷、估計及假設不確定性之主要來源

本合併財務報告所採用之其他重大會計判斷、估計及假設不確定性之主要來源與 112 年度合併財務報告相同。

六、現金及約當現金

	113 年 3 月 31 日	112 年 12 月 31 日	112 年 3 月 31 日
庫存現金	\$ 159	\$ 170	\$ 133
銀行存款	1,713,994	1,625,775	1,673,772
合計	\$ 1,714,153	\$ 1,625,945	\$ 1,673,905

七、透過損益按公允價值衡量之金融資產—流動

	113 年 3 月 31 日	112 年 12 月 31 日	112 年 3 月 31 日
非衍生金融資產 —基金受益憑證	\$ 10,968	\$ 10,935	\$ 10,840

八、應收票據及帳款

	113 年 3 月 31 日	112 年 12 月 31 日	112 年 3 月 31 日
應收票據	\$ —	\$ 10	\$ —
應收帳款	\$ 109,371	\$ 113,343	\$ 108,544
備抵損失	(108)	(108)	(108)
淨額	\$ 109,263	\$ 113,235	\$ 108,436

(一)合併公司對客戶之授信期間原則上為發票日後三十天，部分客戶則為月結四十五天至六十天。

為減輕信用風險合併公司管理階層指派專人負責授信額度之決定、授信核准及其他監控程序以確保應收款項之回收已採取適當行動。此外，合併公司於資產負債表日會逐一複核應收款項之可回收金額以確保無法回收之應收款項已提列適當減損損失。據此，本公司管理階層認為合併公司之信用風險已顯著減少。

合併公司採用 IFRS 9 之簡化作法按存續期間預期信用損失認列應收款項之備抵損失。存續期間預期信用損失之評估，係考量客戶過去違約紀錄與現時財務狀況、產業經濟情勢，並同時考量 GDP 預測及產業展望。

(二)應收款項淨額之帳齡分析如下：

	113年3月31日	112年12月31日	112年3月31日
未逾期亦未減損	\$ 109,263	\$ 109,209	\$ 108,432
已逾期但未減損			
30天以內	—	4,036	4
31天至180天	—	—	—
181天以上	—	—	—
小計	—	4,036	4
合計	\$ 109,263	\$ 113,245	\$ 108,436

(三)應收帳款之備抵呆帳變動資訊如下：

	113年3月31日	112年3月31日
1月1日餘額	\$ 108	\$ 108
本期提列	—	—
本期沖銷	—	—
3月31日餘額	\$ 108	\$ 108

合併公司認列應收款項減損損失皆產生於群組判定，未有個別判定已減損應收款項。

九、存 貨

	113年3月31日	112年12月31日	112年3月31日
原 料	\$ 66,717	\$ 59,896	\$ 73,037
在 製 品	64,213	51,024	67,925
製 成 品	143,012	167,246	119,945
合 計	\$ 273,942	\$ 278,166	\$ 260,907

(一)民國 113 年 3 月 31 日、112 年 12 月 31 日及 112 年 3 月 31 日之備抵存貨跌價及呆滯損失分別為 4,179 仟元、4,179 仟元及 3,679 仟元。

(二)民國 113 年及 112 年 1 月 1 日至 3 月 31 日與存貨相關之銷貨成本如下：

	113年1月1日 至3月31日	112年1月1日 至3月31日
已出售存貨成本	\$ 231,536	\$ 248,727
存貨盤盈	—	—
合 計	\$ 231,536	\$ 248,727

十、透過其他綜合損益按公允價值衡量之金融資產—非流動

	113年3月31日
權益工具	
非上市(櫃)股票	50,000
減：評價調整	—
合 計	\$ 50,000

合併公司依中長期策略目的投資上述股票，並預期透過長期投資獲利，因此選擇指定該等投資為透過其他綜合損益按公允價值衡量。

十一、不動產、廠房及設備

113 年 1 月 1 日至 3 月 31 日

項 目	期初餘額	增 添	處 分	期末餘額
<u>成 本</u>				
機器設備	\$ 25,558	\$ 33	\$ —	\$ 25,591
生財器具	9,746	461	(51)	10,156
其他設備	21,935	1,012	(56)	22,891
小 計	57,239	1,506	(107)	58,638
<u>累計折舊及減損</u>				
機器設備	19,756	454	—	20,210
生財器具	5,876	300	(51)	6,125
其他設備	15,313	882	(56)	16,139
小 計	\$ 40,945	\$ 1,636	\$ (107)	\$ 42,474
淨 額	\$ 16,294			\$ 16,164

112 年 1 月 1 日至 3 月 31 日

項 目	期初餘額	增 添	處 分	期末餘額
<u>成 本</u>				
機器設備	\$ 22,104	\$ 2,086	\$ (2)	\$ 24,188
生財器具	7,300	2,111	(35)	9,376
其他設備	17,521	626	(126)	18,021
小 計	46,925	4,823	(163)	51,585
<u>累計折舊及減損</u>				
機器設備	18,159	408	(2)	18,565
生財器具	4,984	220	(35)	5,169
其他設備	13,527	774	(125)	14,176
小 計	\$ 36,670	\$ 1,402	\$ (162)	\$ 37,910
淨 額	\$ 10,255			\$ 13,675

十二、租賃協議

(一)使用權資產

項 目	113 年 1 月 1 日 至 3 月 31 日			
	期初餘額	增 添	處 分	期末餘額
<u>成 本</u>				
房屋及建築	\$ 136,990	\$ —	\$ —	\$ 136,990
運輸設備	4,929	—	—	4,929
小 計	141,919	—	—	141,919
<u>累計折舊及減損</u>				
房屋及建築	6,218	5,686	—	11,904
運輸設備	2,328	410	—	2,738
小 計	\$ 8,546	\$ 6,096	\$ —	\$ 14,642
淨 額	\$ 133,373			\$ 127,277

項 目	112 年 1 月 1 日 至 3 月 31 日			
	期初餘額	增 添	處 分	期末餘額
<u>成 本</u>				
房屋及建築	\$ 67,820	\$ —	\$ —	\$ 67,820
運輸設備	4,929	—	—	4,929
小 計	72,749	—	—	72,749
<u>累計折舊及減損</u>				
房屋及建築	54,925	4,299	—	59,224
運輸設備	685	410	—	1,095
小 計	\$ 55,610	\$ 4,709	\$ —	\$ 60,319
淨 額	\$ 17,139			\$ 12,430

(二)租賃負債

	113 年 3 月 31 日	112 年 3 月 31 日
流 動	\$ 23,059	\$ 9,978
非 流 動	\$ 105,722	\$ 2,229

民國 113 年及 112 年租賃負債之折現率分別為 2.1%~2.25%及 1.6%~2.1%。

(三)重要承租活動及條款

合併公司承租若干建築物及運輸設備做為辦公室及營業使用，租期為 112 年~118 年及 111 年~114 年，於租賃期間終止時，合併公司對所租賃之建築物並無優惠承購權，並約定未經出租人同意，合併公司不得將租賃標的之全部或一部分轉租或轉讓。

(四)其他租賃資訊

	113 年 1 月 1 日 至 3 月 31 日	112 年 1 月 1 日 至 3 月 31 日
短期租賃費用	\$ 2	\$ 2
低價值資產租賃費用	\$ 29	\$ 29
不計入租賃負債衡量中之變動租賃給付費用	\$ —	\$ —
租賃之現金(流出)總額	\$ (5,635)	\$ (4,830)

1.合併公司選擇對符合短期租賃之銀行保管箱及符合低價值資產租賃之影印機租賃適用認列之豁免，不對該等資產認列相關使用權資產及租賃負債。

2.民國 113 年及 112 年 3 月 31 日適用認列豁免之短期租賃及低價值資產租賃承諾金額分別為 77 仟元及 86 仟元。

十三、無形資產

項 目	113 年 1 月 1 日至 3 月 31 日			
	期初餘額	增 添	處 分	期末餘額
<u>成 本</u>				
商 標 權	\$ 679	\$ —	\$ —	\$ 679
專 利 權	2,041	56	—	2,097
電腦軟體成本	12,495	35	—	12,530
小 計	15,215	91	—	15,306
<u>累計攤銷及減損</u>				
商 標 權	151	19	—	170
專 利 權	1,140	68	—	1,208
電腦軟體成本	11,616	171	—	11,787
小 計	12,907	\$ 258	\$ —	13,165
淨 額	\$ 2,308			\$ 2,141

112年1月1日至3月31日

項 目	期初餘額	增 添	處 分	期末餘額
<u>成 本</u>				
商 標 權	\$ 679	\$ —	\$ —	\$ 679
專 利 權	1,734	22	—	1,756
電腦軟體成本	11,494	36	(33)	11,497
小 計	13,907	58	(33)	13,932
<u>累計攤銷及減損</u>				
商 標 權	76	19	—	95
專 利 權	904	58	—	962
電腦軟體成本	10,600	242	(33)	10,809
小 計	11,580	\$ 319	\$ (33)	11,866
淨 額	\$ 2,327			\$ 2,066

十四、應付票據及帳款

	113年3月31日	112年12月31日	112年3月31日
應付票據	\$ 50,554	\$ 60,306	\$ 57,228
應付帳款	94,811	93,506	120,786
合 計	\$ 145,365	\$ 153,812	\$ 178,014
流 動	\$ 145,365	\$ 153,812	\$ 178,014

(一)應付款項之平均賒帳期間為 30~60 天，合併公司訂有財務風險管理政策，以確保所有應付款於預先約定之信用期限內償還。

(二)合併公司暴露於匯率與流動性風險之應付款項、其他應付款及租賃負債相關揭露，請參閱附註廿六。

十五、其他應付款

	113年3月31日	112年12月31日	112年3月31日
應付薪資	\$ 13,281	\$ 29,000	\$ 4,350
應付員工酬勞	49,273	40,013	43,785
應付董事酬勞	12,318	10,003	10,946
應付廣告費	1,123	3,924	604
應付出口費	1,844	2,142	3,124
應付其他費用	11,605	11,474	11,621
應付休假給付	2,439	2,439	2,439
合 計	\$ 91,883	\$ 98,995	\$ 76,869
流 動	\$ 91,883	\$ 98,995	\$ 76,869

十六、退職後福利計畫

(一)確定提撥計畫

本公司依「勞工退休金條例」訂定之員工退休計畫，係屬確定提撥計畫。本公司依員工每月薪資百分之六提撥退休金至勞工保險局之個人專戶。依上述相關規定，本公司民國 113 年及 112 年 1 月 1 日至 3 月 31 日於合併綜合損益表認列為費用之退休金成本分別為 1,656 仟元及 1,466 仟元。

(二)確定福利計畫

本公司依「勞動基準法」訂定之員工退休計畫，係屬確定福利計畫。依該計畫之規定，員工退休金係按服務年資及退休前六個月之平均薪資計算。本公司每月按員工薪資總額百分之二提撥員工退休金基金，交由勞工退休準備金監督委員會以該等委員會名義存入台灣銀行之專戶。

確定福利計畫相關退休金費用係以民國 112 年及 111 年 12 月 31 日決定之退休金成本率在各期間分別認列於下列項目：

	113 年 1 月 1 日 至 3 月 31 日	112 年 1 月 1 日 至 3 月 31 日
營業成本	\$ 18	\$ 18
推銷費用	20	20
管理費用	15	15
研發費用	39	39
合計	\$ 92	\$ 92

十七、權益

(一)普通股股本

	113 年 3 月 31 日	112 年 12 月 31 日	112 年 3 月 31 日
額定股本	\$ 1,000,000	\$ 1,000,000	\$ 1,000,000
已發行股本	\$ 625,010	\$ 625,010	\$ 625,010

1.已發行之普通股每股面額 10 元，每股享有表決權及收取股利之權利。

2.本公司於 112 年 8 月 25 日經主管機關核准發行員工認股權憑證。

(二)資本公積

	113 年 3 月 31 日	112 年 12 月 31 日	112 年 3 月 31 日
股本溢價	\$ 11,022	\$ 11,022	\$ 11,022
其他	180	180	180
合計	\$ 11,202	\$ 11,202	\$ 11,202

依照法令規定，資本公積除填補公司虧損外，不得使用，但超過票面金額發行股票所得之溢額(包括以超過面額發行普通股、因合併而發行股票之股本溢價、公司債轉換溢價及庫藏股票交易等)及受領贈與所得產生之資本公積，每年得以實收資本之一定比率為限撥充資本或以現金分配，惟因採用權益法之投資、員工認股權及認股權所產生之資本公積，不得作為任何用途。

(三)盈餘分派及股利政策

1.依據本公司章程規定，年度總決算如有盈餘，應先提繳稅款，撥補以往年度虧損，次提百分之十為法定盈餘公積；但法定盈餘公積累積已達實收資本總額時，不在此限。於必要時，得酌提或迴轉特別盈餘公積，如尚有盈餘時，由董事會依據本公司之股利政策擬具分派議案，以發行新股方式為之時，應提請股東會決議分派之。依公司法第 240 條第 5 項規定，授權董事會以三分之二以上董事之出席，及出席董事過半數之決議，將應分派股息及紅利之全部或一部，以發放現金方式為之，並報告股東會。

2. 本公司為配合產業成長特性，及公司長期財務規劃與營運擴充之資金需求，故採行剩餘股利政策。即依公司章程第二十條規定辦理盈餘分配，其中股東紅利以股票股利與現金股利平衡分配為原則，由董事會擬具股東紅利之發放就累積可分配盈餘中提撥，分配之數額以不低於當年度可分配盈餘之 30%，依章程所訂程序決議分配之，先以分配股票股利方式保留所需資金，剩餘之盈餘則分配現金股利，惟現金股利發放比例不低於股利總額之百分之十。依公司法第 241 條規定，將法定盈餘公積及資本公積之全部或一部，按股東原有股份之比例發給新股或現金，以發放現金方式時，授權董事會以三分之二以上董事之出席，及出席董事過半數之決議之，並報告股東會。
3. 依公司法之規定，法定盈餘公積應繼續提撥至其總額達其實收股本總額為止。法定盈餘公積得用以彌補虧損；公司無虧損者，得以法定盈餘公積超過實收股本百分之二十五之部分按股東原有股份之比例發給新股或現金。
4. 本公司分配盈餘時，必須依法令規定就當年底之權益減項(如國外營運機構財務報表換算之兌換差額、現金流量避險準備及權益工具投資等，惟庫藏股票除外)提列特別盈餘公積後方得以分配，嗣後業主權益減項數額迴轉時，得就迴轉金額分配盈餘。
5. 本公司民國 113 年 4 月 2 日及 112 年 5 月 24 日之董事會及股東常會，分別決議民國 112 年及 111 年盈餘分配案及每股股利，列示如下：

	盈餘分配案		每股股利(元)	
	112 年度	111 年度	112 年度	111 年度
法定盈餘公積	\$ 50,661	\$ 43,974		
現金股息	462,507	400,006	7.4	6.4
合計	\$ 513,168	\$ 443,980		

有關民國 112 年度盈餘分配案尚待預計於民國 113 年 5 月 24 日召開之股東常會決議。

十八、營業收入

	113年1月1日 至3月31日	112年1月1日 至3月31日
商品銷售收入	\$ 425,862	\$ 435,767

(一)客戶合約收入之細分

	113年1月1日 至3月31日	112年1月1日 至3月31日
歐 洲	\$ 213,871	\$ 208,840
美 洲	81,102	97,813
亞 洲	81,413	75,131
其 他	49,476	53,983
合 計	\$ 425,862	\$ 435,767

(二)合約負債

	113年3月31日	112年3月31日
合約負債－預收貨款	\$ 41,558	\$ 47,008

來自期初合約負債於民國 113 年及 112 年 1 月 1 日至 3 月 31 日認列於營業收入之金額分別為 22,172 仟元及 37,394 仟元。

十九、利息收入

	113年1月1日 至3月31日	112年1月1日 至3月31日
銀行存款利息	\$ 4,800	\$ 4,257

二十、其他收入

	113年1月1日 至3月31日	112年1月1日 至3月31日
租金收入	\$ 29	\$ 22
其他收入	2,479	3,127
合 計	\$ 2,508	\$ 3,149

廿一、其他利益及損失

	113年1月1日 至3月31日	112年1月1日 至3月31日
處分不動產、廠房及設備利益	\$ 34	\$ 119
透過損益按公允價值衡量之金融資產利益	33	29
外幣兌換利益	3,349	1,526
合 計	\$ 3,416	\$ 1,674

廿二、所得稅

(一)認列於損益之所得稅

1. 所得稅費用之組成如下：

	113年1月1日 至3月31日	112年1月1日 至3月31日
本期所得稅費用	\$ 28,553	\$ 27,648
遞延所得稅淨變動數	164	(365)
投資抵減	(2,117)	(2,006)
認列於損益之所得稅費用	\$ 26,600	\$ 25,277

2. 當年度認列於損益之所得稅費用組成如下：

	113年1月1日 至3月31日	112年1月1日 至3月31日
本期所得稅費用	\$ 26,600	\$ 25,277
以前年度估計變動	—	—
認列於損益之所得稅費用	\$ 26,600	\$ 25,277

(二)認列於其他綜合損益之所得稅：無。

(三)未分配盈餘相關資訊

	113年3月31日	112年12月31日	112年3月31日
87年度至98年度	\$ 32,002	\$ 32,002	\$ 32,002
99年度以後	627,180	511,013	561,345
合 計	\$ 659,182	\$ 543,015	\$ 593,347

(四)所得稅核定情形

本公司營利事業所得稅結算申報，業經稅捐稽徵機關核定至民國110年度。

廿三、普通股每股純益

	113年1月1日 至3月31日	112年1月1日 至3月31日
基本每股盈餘(元)	\$ 1.86	\$ 1.81
稀釋每股盈餘(元)	\$ 1.85	\$ 1.80

(一)基本每股盈餘

用以計算基本每股盈餘之盈餘及普通股加權平均股數如下：

	113年1月1日 至3月31日	112年1月1日 至3月31日
歸屬於母公司業主之淨利 (仟元)	\$ 116,167	\$ 112,963
計算基本每股盈餘之普通股 加權平均股數(仟股)	62,501	62,501
基本每股盈餘(元)	\$ 1.86	\$ 1.81

(二)稀釋每股盈餘

用以計算稀釋每股盈餘及普通股加權平均股數如下：

	113年1月1日 至3月31日	112年1月1日 至3月31日
歸屬於母公司業主之淨利 (仟元)	\$ 116,167	\$ 112,963
計算基本每股盈餘之普通股 加權平均股數(仟股)	62,501	62,501
具稀釋作用潛在普通股之影 響－員工酬勞(仟股)	218	313
計算稀釋每股盈餘之普通股 加權平均股數(仟股)	62,719	62,814
稀釋每股盈餘(元)	\$ 1.85	\$ 1.80

因員工酬勞可選擇採用發放股票之方式，於計算每股盈餘時，係假設員工酬勞將採發放股票方式，於該潛在普通股具有稀釋作用時計入加權平均流通在外股數，以計算稀釋每股盈餘；計算基本每股盈餘時，係於股東會決議上一年度員工酬勞採發放股票方式之股數確定時，始將該股數計入股東會決議年度普通股加權平均流通在外股數。且因員工酬勞轉增資不再屬於無償配股，故計算基本及稀釋每股盈餘時不追溯調整。

廿四、費用性質之額外資訊

本期發生之員工福利、折舊、折耗及攤銷費用功能別彙總如下：

功能別 性質別	113年1月1日至3月31日			112年1月1日至3月31日		
	屬於營業 成本者	屬於營業 費用者	合計	屬於營業 成本者	屬於營業 費用者	合計
員工福利費用	\$ 9,220	\$ 41,615	\$ 50,835	\$ 8,972	\$ 39,044	\$ 48,016
薪資費用	7,644	35,963	43,607	7,558	34,219	41,777
勞健保費用	808	2,866	3,674	756	2,571	3,327
退休金費用	336	1,412	1,748	314	1,244	1,558
其他員工福利費用	432	1,374	1,806	344	1,010	1,354
折舊費用	2,169	5,563	7,732	1,471	4,640	6,111
攤銷費用	—	258	258	—	319	319

依本公司章程規定，本公司應以當年度獲利狀況扣除累積虧損後，如尚有餘額，應提撥不低於5%為員工酬勞及不高於2%為董事酬勞。

本公司民國113年及112年1月1日至3月31日對於應付員工酬勞及董事酬勞之估列，係以稅前淨利扣除員工酬勞及董事酬勞前之利益為基礎，員工酬勞均按6%計算；董事酬勞均按1.5%計算，並列為民國113年及112年1月1日至3月31日之營業成本或營業費用。

估列金額如下：

	113年1月1日 至3月31日	112年1月1日 至3月31日
員工酬勞	\$ 9,260	\$ 8,965
董事酬勞	2,315	2,241

年度個體財務報告通過發布日後若金額仍有變動，則依會計估計變動處理，於次一年度調整入帳。如董事會決議採股票發放員工酬勞，股票紅利股數以決議分紅之金額除以股票公平價值決定，股票公平價值係以股東會決議日前一日之收盤價，並考量除權除息之影響為計算基礎。

民國 112 年度及 111 年度員工酬勞及董事酬勞分別於民國 113 年 2 月 29 日及民國 112 年 2 月 23 日經董事會決議如下：

	112 年 度	111 年 度
員工酬勞	\$ 40,013	\$ 34,820
董事酬勞	10,003	8,705

民國 112 年度及 111 年度員工酬勞及董事酬勞之金額與本公司民國 112 年度及 111 年度估計認列費用金額並無差異。

上述有關本公司員工酬勞及董事酬勞相關資訊可自公開資訊觀測站查詢。

廿五、資本管理

合併公司基於現行營運產業特性及未來公司發展情形，並且考量外部環境變動等因素，規劃合併公司未來期間所需之營運資金需求，以保障合併公司之永續經營，能回饋股東且同時兼顧其他利益關係人之利益，並維持最佳資本結構以提升股東價值。整體而言，合併公司採用審慎之風險管理策略。為了維持或調整資本結構，合併公司可能會調整支付予股東的股息金額，發行新股或買回合併公司股份。

廿六、金融工具

(一)金融工具之種類

	113年3月31日	112年12月31日	112年3月31日
<u>金融資產</u>			
透過損益按公允價值衡量	\$ 10,968	\$ 10,935	\$ 10,840
透過其他綜合損益按公允價值衡量	50,000	—	—
按攤銷後成本衡量			
現金及約當現金	1,714,153	1,625,945	1,673,905
應收票據及帳款	109,263	113,245	108,436
其他應收款	7,771	8,348	9,356
存出保證金	7,197	7,187	6,308
合計	\$ 1,899,352	\$ 1,765,660	\$ 1,808,845
<u>金融負債</u>			
按攤銷後成本衡量			
應付票據及帳款	\$ 145,365	\$ 153,812	\$ 178,014
其他應付款	91,883	98,995	76,869
租賃負債	128,781	134,385	12,207
合計	\$ 366,029	\$ 387,192	\$ 267,090

(二)金融工具之公允價值

1.公允價值之資訊—非按公允價值衡量之金融工具

非按公允價值衡量之金融資產與金融負債中，合併公司之管理階層認為帳面金額與公允價值並無重大差異。

2.認列於合併資產負債表之公允價值衡量

依據國際會計準則規範，合併公司採用之公允價格，係根據主要市場內之市場參與者評估該項資產或負債之公允價值，考慮市場參與者衡量公允價值之假設時，依公允價值衡量之可觀察程度，區分為下列三個等級：

(1)第一等級公允價值衡量係指以來自活絡市場相同資產或負債之公開報價(未經調整)。

- (2) 第二等級公允價值衡量係指除第一等級之公開報價外，以屬於該資產或負債直接(亦即價格)或間接(亦即由價格推導而得)可觀察之輸入值推導公允價值。
- (3) 第三等級公允價值衡量係指評價技術係非以可觀察市場資料為基礎之資產或負債之輸入值(不可觀察之輸入值)推導公允價值。
- (4) 對以重複性基礎認列於財務報表之資產及負債，於每一報導期間結束日重評估其分類，以決定是否發生公允價值層級之各等級間之移轉。
- (5) 合併公司未有以非重複性基礎按公允價值衡量之金融資產及負債。以重複性基礎按公允價值衡量之金融資產及負債列示如下：

113 年 3 月 31 日				
	第一等級	第二等級	第三等級	合計
透過損益按公允價值 衡量之金融資產				
基金	\$ 10,968	\$ —	\$ —	\$ 10,968
透過其他綜合損益按 公允價值衡量之金融 資產				
國內未上市(櫃) 股票	\$ —	\$ —	\$ 50,000	\$ 50,000
透過損益按公允價值 衡量之金融負債				
衍生金融負債	\$ —	\$ —	\$ —	\$ —
112 年 12 月 31 日				
	第一等級	第二等級	第三等級	合計
透過損益按公允價值 衡量之金融資產				
基金	\$ 10,935	\$ —	\$ —	\$ 10,935
透過損益按公允價值 衡量之金融負債				
衍生金融負債	\$ —	\$ —	\$ —	\$ —

112 年 3 月 31 日

	第一等級	第二等級	第三等級	合 計
透過損益按公允價值 衡量之金融資產				
基 金	\$ 10,840	\$ —	\$ —	\$ 10,840
透過損益按公允價值 衡量之金融負債				
衍生金融負債	\$ —	\$ —	\$ —	\$ —

合併公司於民國 113 年及 112 年 1 月 1 日至 3 月 31 日均未有第一級與第二級公允價值衡量間移轉之情形。

3. 衡量公允價值所採用之評價技術及假設

合併公司對金融資產及金融負債之公允價值係依下列方式決定：
貨幣型基金等係具標準條款與條件之封閉型基金，投資人得隨時要求投信公司贖回，其公允價值係參照基金淨值決定。

4. 非按公允價值衡量但需揭露公允價值之金融資產及負債：無。

(三) 財務風險管理目的

合併公司財務風險管理目標，係為管理與營運活動相關之匯率風險、利率風險、信用風險及流動風險。為降低相關財務風險，合併公司致力於辨認、評估並規避市場之不確定性，以降低市場變動對公司財務績效之潛在不利影響。

合併公司之重要財務活動，係經董事會依相關規範及內部控制制度進行覆核。於財務計劃執行期間，合併公司必須恪遵關於整體財務風險管理及權責劃分之相關財務操作程序。

(四) 市場風險

合併公司主要暴露於外幣匯率變動及利率變動等市場風險，並未使用衍生金融工具管理相關風險。

1. 外幣匯率風險

合併公司營運活動及國外營運機構淨投資主要係以外幣進行交易，因此產生外幣匯率風險。合併公司並未從事任何避險。

有關匯率風險之敏感度分析，係以財務報導期間結束日合併公司持有外幣貨幣項目之淨金融資產或負債部分為計算基礎。

有關合併公司受重大匯率波動影響之外幣資產及負債資訊如下：

113 年 3 月 31 日				
	外 幣	匯 率	帳面金額 (新台幣)	敏感度分析 (變動 1%)
				損益影響
<u>金融資產</u>				
<u>貨幣性項目</u>				
美 金	\$ 3,791	32.00	\$ 119,515	\$ 1,195
歐 元	386	34.46	13,297	133
<u>非貨幣性項目</u>				
<u>金融負債</u>				
<u>貨幣性項目</u>				
美 金	1,604	32.00	50,522	505
<u>非貨幣性項目</u>				
112 年 12 月 31 日				
	外 幣	匯 率	帳面金額 (新台幣)	敏感度分析 (變動 1%)
				損益影響
<u>金融資產</u>				
<u>貨幣性項目</u>				
美 金	\$ 4,922	30.705	\$ 154,294	\$ 1,543
歐 元	230	33.98	7,807	78
<u>非貨幣性項目</u>				
<u>金融負債</u>				
<u>貨幣性項目</u>				
美 金	1,930	30.705	61,380	614
<u>非貨幣性項目</u>				

112 年 3 月 31 日

	外 幣	匯 率	帳面金額 (新台幣)	敏感度分析 (變動 1%) 損益影響
<u>金融資產</u>				
<u>貨幣性項目</u>				
美 金	\$ 4,520	30.45	\$ 137,709	\$ 1,377
歐 元	245	33.15	8,109	81
<u>非貨幣性項目</u>				
<u>金融負債</u>				
<u>貨幣性項目</u>				
美 金	2,255	30.45	68,663	687
<u>非貨幣性項目</u>				

2. 利率風險

利率風險係指由於市場利率之變動所造成金融工具公允價值變動之風險。合併公司之利率風險，主要係來自於浮動定存單投資，因目前市場利率已屬低檔，預期並無重大利率變動風險，故未從事任何避險。

有關利率風險之敏感度分析，係以財務報導期間結束日固定收益投資之公允價值變動為計算基礎。假若利率上升/下降一碼，合併公司於民國 113 年及 112 年 1 月 1 日至 3 月 31 日之損益將分別增加/減少 1,054 仟元及 1,025 仟元。

3. 其他價格風險

合併公司權益工具之價格風險，主要係來自於分類為透過損益按公允價值衡量之金融資產及透過其他綜合損益按公允價值衡量之金融資產之投資。除透過創投基金所作之投資外，其他所有重大權益工具投資皆經合併公司董事會核准後始得為之。

有關權益工具價格風險之敏感性分析，係以財務報導期間結束日之公允價值變動為計算基礎。假若權益工具價格上升/下降五個百分點(5%)，合併公司於民國 113 年及 112 年 1 月 1 日至 3 月 31 日之損益將分別增加/減少 3,048 仟元及 542 仟元。

(五)信用風險管理

信用風險係指交易對方違反合約義務並對合併公司造成財務損失之風險。合併公司之信用風險，主要係來自於營運活動產生之應收款項，及投資活動產生之固定收益定存單投資。營運相關信用風險與財務信用風險係分別管理。

1.營運相關信用風險

為維持應收帳款的品質，合併公司已建立營運相關信用風險管理之程序。

個別客戶的風險評估係考量包括該客戶之財務狀況、信評機構評等、合併公司內部信用評等、歷史交易紀錄及目前經濟狀況等多項可能影響客戶付款能力之因素。合併公司亦會在適當時機使用某些信用增強工具，如預收貨款及應收帳款保險等，以降低特定客戶的信用風險。管理階層指派專責團隊負責授信額度之決定、授信核准及其他監控程序以確保逾期應收款項之回收已採取適當行動。另合併公司於資產負債表日會逐一複核應收款項之可回收金額以確保無法收回之應收款項已提列適當減損損失。

截至民國 113 年 3 月 31 日、112 年 12 月 31 日及 112 年 3 月 31 日，前十大客戶之應收帳款餘額占合併公司應收帳款餘額之百分比分別為 46.04%、27.52%及 41.76%，其餘應收帳款之信用集中風險相對並不重大。

2.財務信用風險

銀行存款、固定收益投資及其它金融工具之信用風險，係由合併公司財務部門衡量並監控。由於合併公司之交易對象及履約他方均係信用良好之金融機構，而且亦與多家金融機構往來以分散風險，應無重大之信用風險顯著集中之虞及無重大之履約疑慮，故無重大之信用風險。

(六)流動性風險管理

合併公司管理流動性風險之目標，在於控制資本支出與營運資金。

下表係按到期日及未折現之到期金額彙總列示合併公司已約定還款期間之金融負債分析：

	113 年 3 月 31 日			
	短於 1 年	1~5 年	5 年以上	合 計
<u>非衍生金融負債</u>				
應付票據及帳款	\$ 145,359	\$ —	\$ 6	\$ 145,365
其他應付款	91,883	—	—	91,883
租賃負債	25,671	98,745	12,290	136,706
小 計	262,913	98,745	12,296	373,954
<u>衍生金融負債</u>	—	—	—	—
合 計	\$ 262,913	\$ 98,745	\$ 12,296	\$ 373,954

	112 年 12 月 31 日			
	短於 1 年	1~5 年	5 年以上	合 計
<u>非衍生金融負債</u>				
應付票據及帳款	\$ 153,806	\$ —	\$ 6	\$ 153,812
其他應付款	98,995	—	—	98,995
租賃負債	25,510	99,098	18,435	143,043
小 計	278,311	99,098	18,441	395,850
<u>衍生金融負債</u>	—	—	—	—
合 計	\$ 278,311	\$ 99,098	\$ 18,441	\$ 395,850

	112 年 3 月 31 日			
	短於 1 年	1~5 年	5 年以上	合 計
<u>非衍生金融負債</u>				
應付票據及帳款	\$ 178,008	\$ —	\$ 6	\$ 178,014
其他應付款	76,869	—	—	76,869
租賃負債	10,067	2,258	—	12,325
小 計	264,944	2,258	6	267,208
<u>衍生金融負債</u>	—	—	—	—
合 計	\$ 264,944	\$ 2,258	\$ 6	\$ 267,208

廿七、關係人交易

普萊德公司與其子公司(係普萊德公司之關係人)間之交易金額及餘額，於編製合併財務報表時已予以銷除，並未揭露於本附註。本公司與其他關係人間之交易明細揭露如下：

(一)普萊德公司為合併公司之最終控制者。

(二)對主要管理階層之薪酬

對董事及其他主要管理階層成員之薪酬資訊如下：

	113年1月1日 至3月31日	112年1月1日 至3月31日
短期福利	\$ 4,621	\$ 4,896
退職後福利	30	30
合計	\$ 4,651	\$ 4,926

董事及其他主要管理階層之薪酬係由薪酬委員會依照個人績效及同業通常水準決定。

廿八、質押之資產：無。

廿九、重大或有負債及未認列之合約承諾：無。

三十、重大之災害損失：無。

卅一、重大之期後事項：無。

卅二、其他

非現金交易

僅有部分現金支付之投資活動：

	113年1月1日 至3月31日	112年1月1日 至3月31日
購買不動產、廠房及設備	\$ 1,506	\$ 4,823
加：期初應付設備款	2,805	199
減：期末應付設備款	(654)	(2,172)
本期支付現金	\$ 3,657	\$ 2,850

卅三、附註揭露事項

編製合併財務報表時，母子公司間重大交易及其餘額業已全數銷除。

(一)重大交易事項：

- 1.資金貸與他人：無。
- 2.為他人背書保證：無。
- 3.期末持有有價證券情形(不包含投資子公司、關聯企業及合資權益部分)：附表一。
- 4.累積買進或賣出同一有價證券之金額達新台幣三億元或實收資本額百分之二十以上：無。
- 5.取得不動產之金額達新台幣三億元或實收資本額百分之二十以上：無。
- 6.處分不動產之金額達新台幣三億元或實收資本額百分之二十以上：無。
- 7.與關係人進、銷貨之金額達新台幣一億元或實收資本額百分之二十以上：無。
- 8.應收關係人款項達新台幣一億元或實收資本額百分之二十以上：無。
- 9.從事衍生工具交易：無。
- 10.其他：母子公司間及各子公司間之業務關係及重要交易往來情形及金額：無。

(二)轉投資事業相關資訊：

- 1.被投資公司名稱、所在地區.....等相關資訊：附表二。
- 2.重大交易事項相關資訊：無。

(三)大陸投資資訊：無。

(四)主要股東資訊：股權比例達5%以上之股東名稱、持股數額及比例，附表三。

附表一

期末持有有價證券

單位：新台幣仟元

持有之公司	有價證券種類及名稱	與有價證券 發行人之關係	帳 列 科 目	期 末				備註
				單位數或股數	帳面金額	比率%	公允價值	
普萊德科技股 份有限公司	貨幣市場 復華貨幣市場 基金	—	透過損益按公允價值 衡量之金融資產—流 動	218,437.60	\$ 3,240	—	\$ 3,240	註一
	“ 元大萬泰貨幣市場	—	“	210,029.60	3,277	—	3,277	“
	“ 瀚亞威寶貨幣市場	—	“	317,883.00	4,451	—	4,451	“
	股 票 倍捷科技	—	透過損益按公允價值 衡量之金融資產—非 流動	42,000.00	—	1.56	—	
	股 票 佳泰國際投資	—	透過其他綜合損益按 公允價值衡量之金融 資產—非流動	5,000,000.00	50,000	10.00	50,000	

註一：公允價值係按民國 113 年 3 月 31 日基金淨資產價值計算。

附表二

被投資公司之相關資訊

單位：新台幣仟元及美元

投資公司 名稱	被投資公司名稱	所在地區	主要營業項目	原始投資金額		期 末 持 有			被投資公司 本期損益	本期認列之 投資損益	備註
				本期期末	去年年底	股 數	比 率	帳面金額			
普萊德科技 (股)公司	PLANET INTERNATIONAL INC.	薩摩亞	國際貿易業務	US\$100,000	US\$100,000	100,000	100%	\$ 3,515	\$ 168	\$ 168	註一

註一：本公司認列之投資損益係依 113 年 1 月 1 日至 3 月 31 日被投資公司經會計師核閱之財務報表計算。

註二：編製合併報告時業已合併沖銷。

附表三

主要股東資訊

股東名稱	持有股數	持股比例
普揚投資股份有限公司	16,856,237	26.97%
陳清港	4,211,978	6.74%

卅四、部門資訊

合併公司專營網路設備及週邊設備之研究、開發、製造及銷售，僅經營單一產業，且合併公司營運決策係以整體評估績效及分配資源，經辨認合併公司僅有單一應報導部門。

項 目	113 年 1 月 1 日至 3 月 31 日		
	單一部門	調整及沖銷	合 計
來自企業外客戶之收入	\$ 425,862	\$ —	\$ 425,862
來自企業內其他部門之收入	—	—	—
部門損益(稅前淨利)	142,767	—	142,767
部門資產	2,331,167	—	2,331,167

項 目	112 年 1 月 1 日至 3 月 31 日		
	單一部門	調整及沖銷	合 計
來自企業外客戶之收入	\$ 435,767	\$ —	\$ 435,767
來自企業內其他部門之收入	—	—	—
部門損益(稅前淨利)	138,240	—	138,240
部門資產	2,112,623	—	2,112,623